

リユース (繰り返し使用) タイプの傘袋用スタンドです。エコ傘袋 (別売) と合わせてご使用ください。

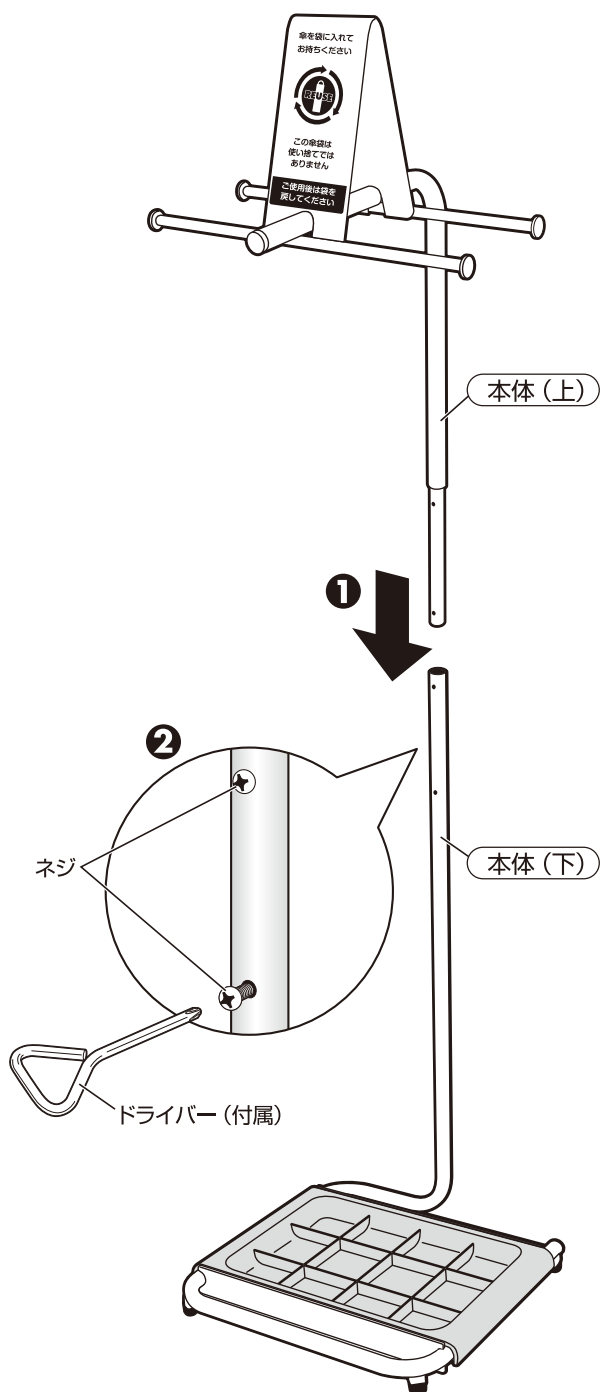
ご注意

製品を安全にご使用いただくために次の項目を必ずお守りください。

- 段差や傾斜面、又は凹凸のある面では使用しないでください。
- 製品の上に腰をかけたり、乗らないでください。
- 組み立ての際には手指をはさまないよう十分ご注意ください。
- 移動する時は本体 (下) を持ってください。
- ネジがゆるんだ際はドライバーで締め直してください。ゆるんだままにすると破損の原因になります。

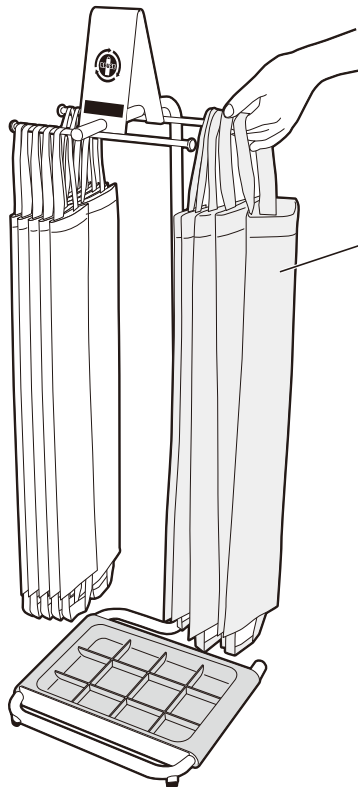
■組み立て方法

- ① 本体 (上) を本体 (下) に差し込んでください。
- ② それぞれの穴を合わせ、ネジを締めて連結します。
2カ所の穴を一旦仮締めしてから、本締めしてください。
※付属のドライバーをご使用ください。



■使用方法 《傘袋は別売です》

傘袋は4カ所のバーに引っ掛けます。
1本のバーに5枚、合計20枚まで掛けられます。



エコ傘袋 (別売)

品名 エコ傘袋 (10枚入)

品番 UB-277-100-0

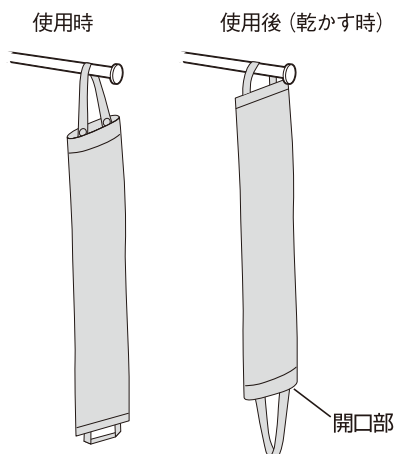
別注で傘袋に印刷加工ができます。

使用上の注意

1本のバーに無理に多数の袋を掛けしないでください。転倒する恐れがあります。

■お手入れ方法

ご使用後は袋の底に水が溜まります。溜まった水は必ず捨ててください。
水を捨てた後は開口部を下にして陰干してください。
本体または袋が汚れた場合、水または中性洗剤を含ませた布を固く絞って拭いてください。



使用上の注意

本体が濡れたままの状態が続くと錆の原因になりますので、ご使用後は本体に付いた水気を拭き取ってください。