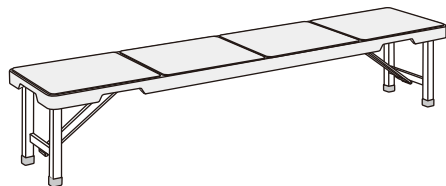


このたびは、本品をお買い上げいただきまして誠にありがとうございます。安全にお使いいただくため、ご使用前に本取扱説明書をよくお読みの上、本書に掲げる使用方法に従い、末永くご愛用くださいますようお願い申し上げます。また、お読みになった後はいつでも取り出して読めるよう大切に保管してください。



## ご注意

ご使用の際は、下記の項目を必ずお守りください。

- 火気に近づけないでください。
- 製品の分解・改造は絶対しないでください。ケガや故障・破損の原因になります。
- 製品の上に立ち上がった、飛び跳ねたりしないでください。転倒してケガをする恐れがあります。
- 指をはさむ恐れがありますので、脚部を操作する際はご注意ください。
- 傾斜地や凹凸・段差のある場所では使用しないでください。
- 設置する際は通行などの妨げにならないようご注意ください。
- 強風の発生しやすい場所への設置は避けてください。
- 湿気の多いところや雨風の当たるところには設置しないでください。サビなどの原因になります。
- 製品を移動する際は引きずらないでください。また、移動・設置の際に衝撃を与えないでください。製品が破損する恐れがあります。
- 使用しない時は室内で保管してください。



## 保守・点検

1か月に1回は下記の項目を点検することをおすすめします。

- サビついていませんか？  
脚部にサビなどが発生している場合、製品の強度や耐久性が低下しています。そのままご使用になりますと製品の破損やケガの恐れがあります。
- ネジのゆるみはありませんか？  
ネジのゆるみは脚部の脱落などケガの原因になります。
- 座面の損傷・ひび割れなどはありませんか？  
座面の損傷・劣化はケガの原因になりますので、使用を中止してください。



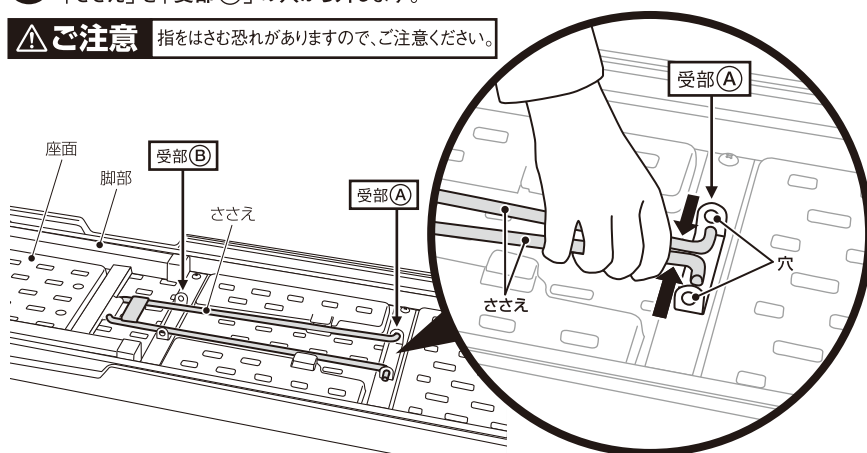
## お手入れ

柔らかい布で拭いてください。汚れがひどい時は、水やぬるま湯でうすめた中性洗剤を含ませた布で軽く拭いた後、から拭きをしてください。シンナー、ベンジン、みがき粉などは、変色やキズの原因になりますので、使用しないでください。

## 脚の起こし方

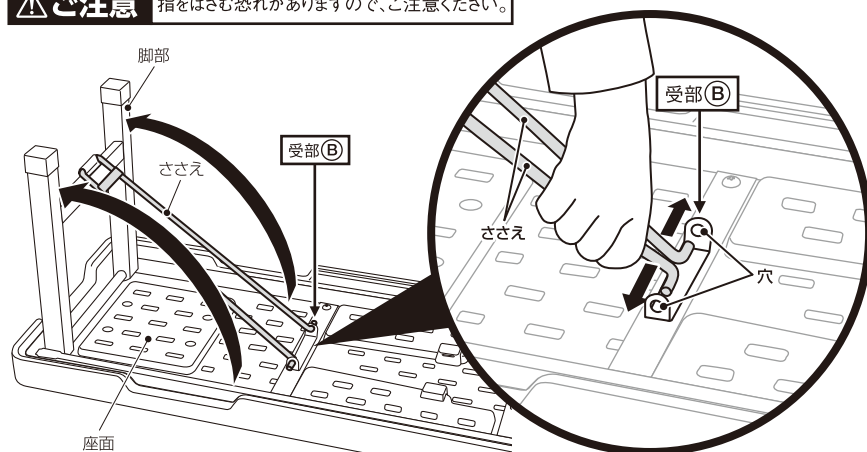
- 1 座面の裏にある「ささえ」を矢印の方向につまみ、「ささえ」を「受部(A)」の穴から外します。

**ご注意** 指をはさむ恐れがありますので、ご注意ください。

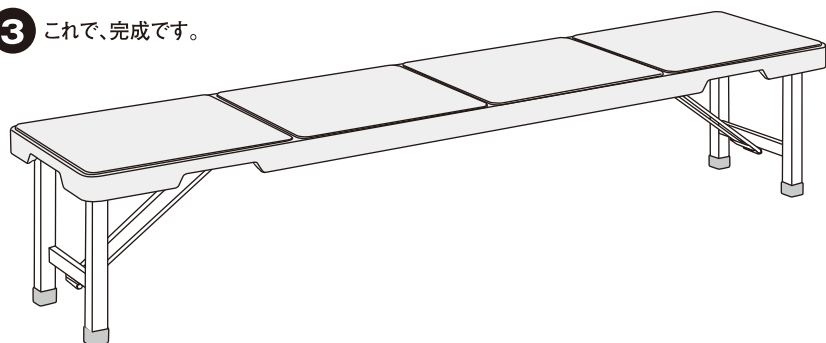


- 2 「ささえ」をつまんだまま、脚部をゆっくりと起こし、下図の「受部(B)」の穴にセットすると脚部が固定されます。反対側の「ささえ」も同様に操作して、脚部を固定してください。操作後は、必ず脚部が確実に固定されていることを確認してください。

**ご注意** 指をはさむ恐れがありますので、ご注意ください。

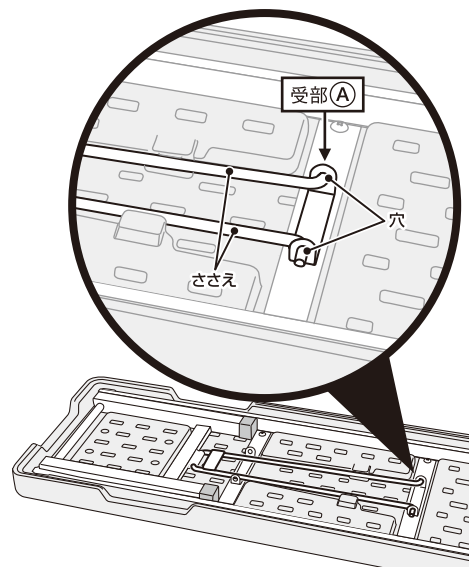


- 3 これで、完成です。



## 脚の折りたたみ方

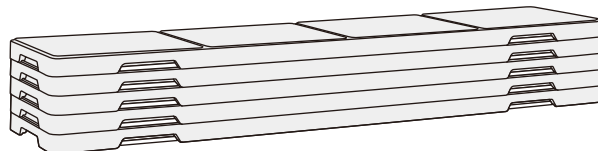
左記の(脚の起こし方)の工程を逆に、両側の脚部を折りたたんでください。この時、「ささえ」が「受部(A)」の穴にしっかりセットされ、脚部が固定されていることを確認してください。



## 積み重ね方

脚部を確実に折りたたみ、下図のように座面端部をそろえて積み重ねることで、すっきり収納・保管できます。

**ご注意** ・積み重ねは水平な場所で行ってください。  
・荷崩れにご注意ください。  
・指をはさむ恐れがありますので、ご注意ください。



**株式会社 テラモト**

本社 大阪市西区立売堀3-5-29  
TEL 06(6541)3333 FAX 06(6531)2323  
東京本社 千葉県市川市欠真間1-8-23  
TEL 047(358)1151 FAX 047(358)7658  
名古屋支店 TEL 052(324)8331 FAX 052(324)8335  
札幌営業所 TEL 011(862)5901 FAX 011(862)1944  
仙台営業所 TEL 022(236)9395 FAX 022(236)8190  
広島営業所 TEL 082(239)1551 FAX 082(239)1552  
福岡営業所 TEL 092(433)7515 FAX 092(433)7565  
埼玉出張所 TEL 048(669)3115 FAX 048(669)3118  
横浜出張所 TEL 045(958)1370 FAX 045(958)1371

ホームページアドレス <http://www.teramoto.co.jp/>