

⚠️ ご注意

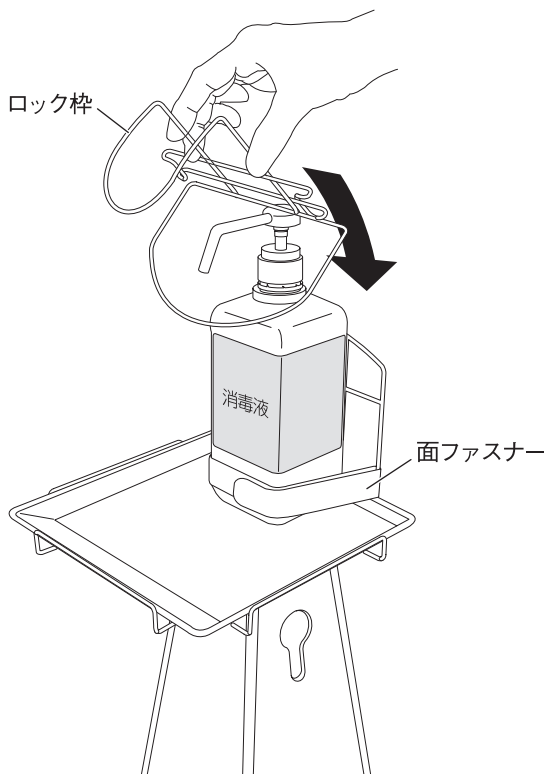
製品を安全にご使用いただくために次の項目を必ずお守りください。

- 本来の用途以外に使用しないでください。
- 組み立ての際には手指をはさまないように十分ご注意ください。

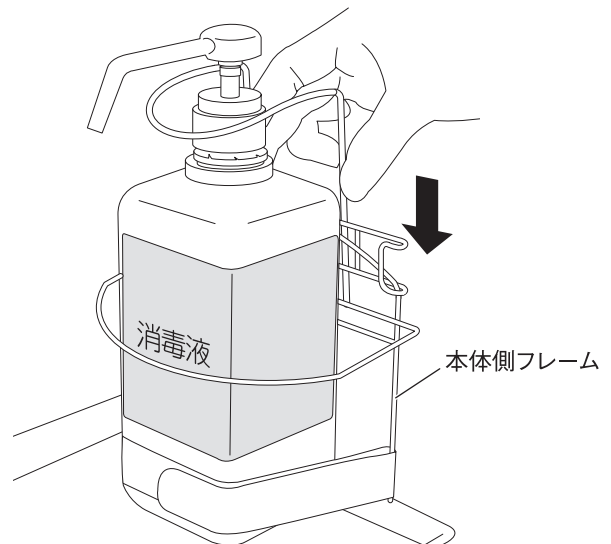
メディカルスタンドへの取り付け方

メディカルスタンド本体と同時注文された場合、本品があらかじめセットされています。
一旦取り外してから消毒液をセットし、取り付けてください。

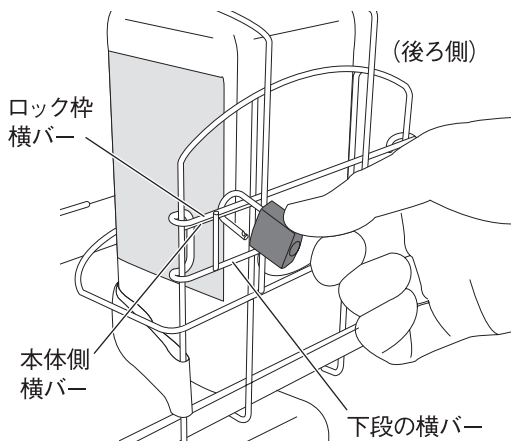
- 1** 消毒液をセットし、面ファスナーを最下段に取り付けて固定します。
下図のようにロック枠を斜めにしてはめ込みます。



- 2** 本体側のフレームにスライドさせてゆっくり差し込んで下さい。



- 3** 図の位置（本体側の横バーとロック枠の横バーが重なる所）に付属のカギを掛けてください。



弊社製品「ハンディミストミニ」や、一部の消毒液の容器を使われる場合、カギの取り付け位置が下段の横バーになる場合があります。

TERAMOTO 株式会社 テラモト

本社 〒550-0012 大阪市西区立売堀3-5-29
TEL 06(6541)3333 FAX 06(6531)2323

東京本社 〒272-0142 千葉県市川市欠真間1-8-23
TEL 047(358)1151 FAX 047(358)7658

名古屋支店 TEL 052(324)8331 FAX 052(324)8335
札幌営業所 TEL 011(862)5901 FAX 011(862)1944
仙台営業所 TEL 022(236)9395 FAX 022(236)8190
広島営業所 TEL 082(239)1551 FAX 082(239)1552
福岡営業所 TEL 092(433)7515 FAX 092(433)7565
埼玉営業所 TEL 048(669)3115 FAX 048(669)3118
横浜営業所 TEL 045(958)1370 FAX 045(958)1317

ホームページアドレス <http://www.teramoto.co.jp/>