

●W210×H148mm スミ1色印刷

モップハンガーD型壁掛式(5本掛) 取扱説明書

CE-491-205-0

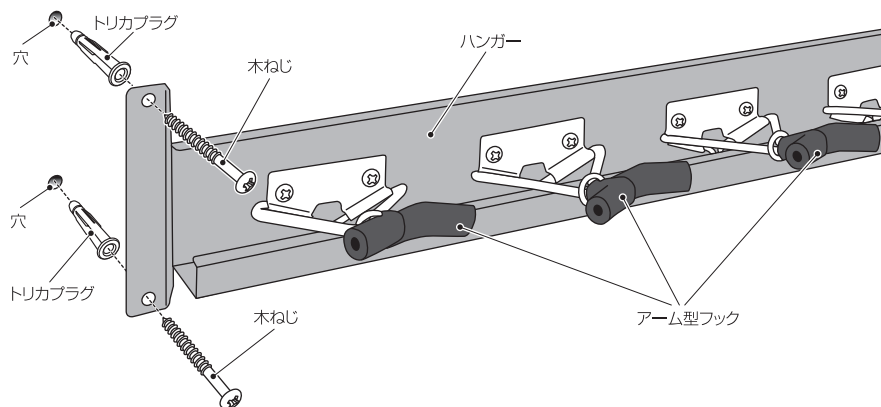
このたびは、「モップハンガーD型壁掛式(5本掛)」をお買い上げいただきまして誠にありがとうございます。安全にお使いいただくため、ご使用前に本取扱説明書をよくお読みの上、本書に記載の使用方法に従い、末永くご愛用くださいますようお願い申し上げます。また、お読みになった後はいつでも取り出して読めるよう大切に保管してください。

注意 製品を安全にお使いいただくために、下記の項目を必ずお守りください。

- 火気の近くでは使用しないでください。
- 製品の用途以外の使用はしないでください。
- 乱暴な取扱いや不適切な設置はしないでください。故障や破損の原因になります。
- 製品にぶら下がったり、もたれ掛けたりしないでください。ケガや故障の原因になります。
- 屋外では使用しないでください。錆びや故障の原因となります。
- 製品の分解・改造は絶対にしないでください。

設置方法

「トリカブラ」の全長より薄い壁には、φ6mmのドリルで貫通穴を開けて、「トリカブラ」を差し込み、「木ねじ」でしっかり固定してください。又、「トリカブラ」の全長より厚い壁には、「トリカブラ」より5～6mm深めに穴を開けて、同様に固定してください。(全4カ所)



お手入れと廃棄

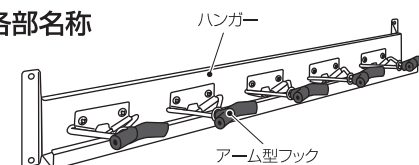
柔らかい布で拭いてください。汚れがひどい場合は、中性洗剤を水・ぬるま湯で薄めたものを布に含ませ表面を拭きます。きれいに汚れが拭き取れた後、乾いた布で拭きをして水気を取ってください。

※中性洗剤以外の洗剤や薬品等を使用したお手入れは、表面の劣化や破損の原因になる恐れがありますのでご注意ください。

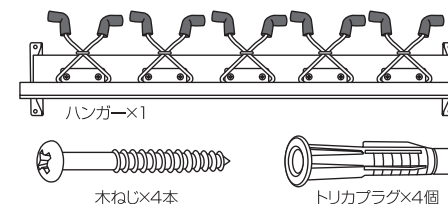
※シンナー類、クレンザー、金属たわし、ナイロンたわし、漂白剤は使用しないでください。

廃棄の際は、専門機関に問い合わせるなど、各自自治体の取り決めに従って廃棄してください。

各部名称

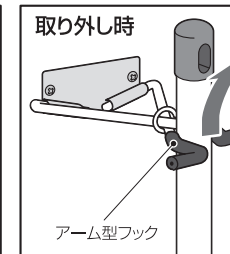
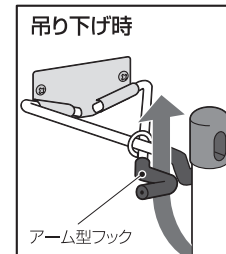


梱包内容



モップの吊り下げ方法

モップの吊り下げは、アーム型フックを押し上げるように挟み込むだけでOK! モップの自重でアーム型フックがモップをつかみます。



TERAMOTO 株式会社 テラモト
ホームページアドレス <http://www.teramoto.co.jp/>

本社 大阪市西区立売堀3-5-29 TEL06(6541)3333 FAX06(6531)2323
東京本社 千葉県市川市欠真間1-8-23 TEL272-0142 TEL047(358)1151 FAX047(358)7658

名古屋支店 TEL052(324)8331 FAX052(324)8335
札幌営業所 TEL011(862)5901 FAX011(862)1944
仙台営業所 TEL022(236)9395 FAX022(236)8190
広島営業所 TEL082(239)1551 FAX082(239)1552

福岡営業所 TEL092(433)7515 FAX092(433)7565
埼玉営業所 TEL048(669)3115 FAX048(669)3118
横浜営業所 TEL045(958)1370 FAX045(958)1371