

組立・取扱説明書

マルチネットハンガー(エス・フック付)

OT-499-000-3

このたびは、「マルチネットハンガー(エス・フック付)」をお買い求めいただき、まことにありがとうございます。製品を安全にお使いいただくために、本書をよくお読みの上、正しくお使いください。

また、お読みになった後は本書を大切に保管してください。

商品特長



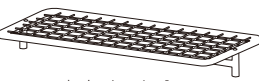
屋内用

必要な数、箇所に自由に物をかけられるハンガーです。高さを2段階に変えられることで、より使い方のバリエーションが増えます。


品質表示
材 質 スチールパイプ(メラミン焼付け塗装)
サイズ 約W857×D523×H988/1,580mm (ネットフレーム:約W840×D398mm)
重 量 本体:約6.5kg +エス・フック総重量:約165g
規格色 空色

MADE IN JAPAN

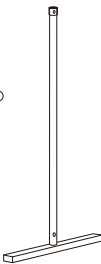
梱包内容




ネットフレーム×1




アンダーバー×1




脚部×2




サイドバー×2




エス・フック・ラージ  
(ウォームホワイト)  
×10  
耐荷重:(1個あたり)約2kg




エス・フック  
(イエロー)  
×20  
耐荷重:(1個あたり)約800g




ボルト×4




カラー大×2  
(金色)




カラー小×2  
(銀色)




アジャスター×4



ストッパー×2



六角レンチ×1

- 

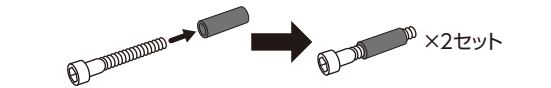
⚠ ご注意
- 製品を安全にお使いいただくために次の項目を必ずお守りください。
- 本品の使用前に破損や異常が無いことを確認してください。異常がある場合は使用しないでください。
  - 本品を移動される際は、必ず何も本体に付属していない状態で、2人以上で持ち上げて移動してください。
  - 本体の一部に集中した荷重、衝撃を加えないでください。変形、破損、故障の原因になります。
  - 本体の片側に過度な力を加えたり、引っ張らないでください。転倒、変形、破損、故障の原因になります。
  - 製品の分解、改造は絶対しないでください。
  - 床に傾斜や段差がある不安定な場所では使用しないでください。ケガや破損の原因になります。
  - 商品の上に腰を掛けたり乗らないでください。ケガや破損の原因になります。
  - 組立の際には手指をはさまない様十分ご注意ください。
  - 直接雨のかかる屋外などでの使用は避けてください。屋外などで使用された場合サビが発生しやすいです。
  - 火気の近くや高温になる場所での設置・保管はしないでください。
  - 設置場所は通行の妨げにならないようご配慮ください。
  - 本製品は金属製です。末ながくお使いいただくために水滴が付いたまま放置せず、こまめに乾いた布で拭いてください。

組立方法

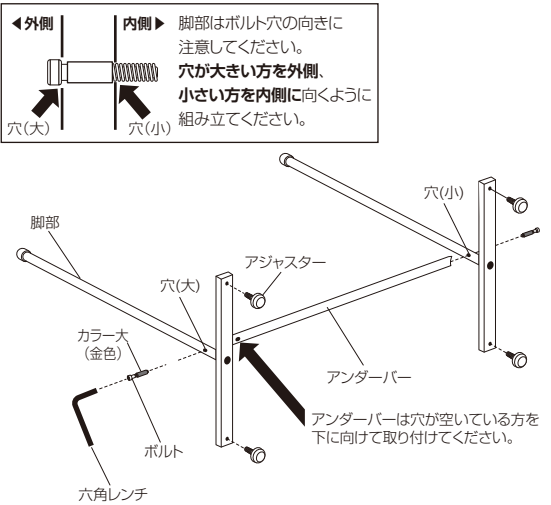
※本体や床に傷がつかないよう柔らかな布やダンボールなどを敷いて作業をしてください。

①脚部を組み立てます。

◆組み立てる前に、ボルトにカラー大(金色)を予め通しておきます。

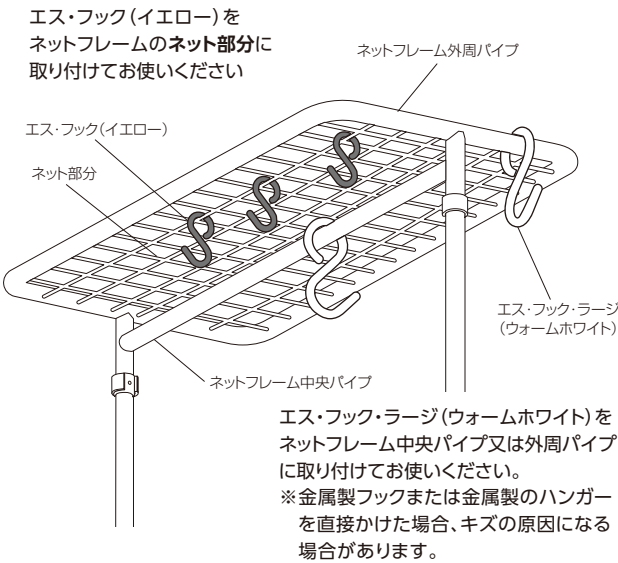


脚部にアジャスター×4を取り付け、アンダーバーをカラー大(金色)を通したボルト×2で、手で軽く締めてから、付属の六角レンチを使って固定します。



使用方法

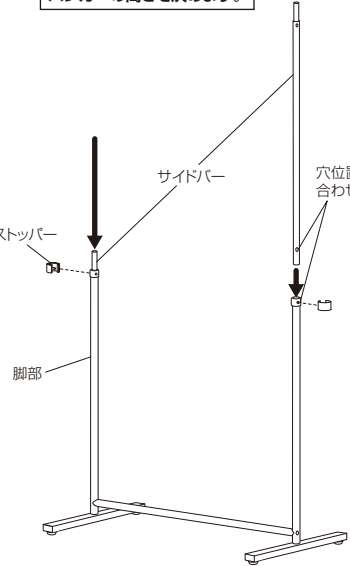
付属のエス・フックを取り付けます。



②サイドバーを差し込みます。

組み立てた脚部にサイドバーを差し込みます。使用する高さが決まれば、サイドバーの穴位置と、脚部の穴位置を合わせストッパー×2を差し込みます。

サイドバーを差し込んだ際にハンガーの高さを決めます。

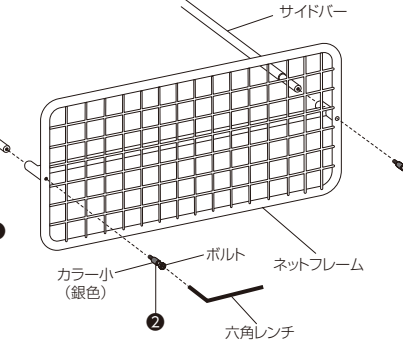


③ネットフレームを取り付けます。

◆組み立てる前に、ボルトにカラー小(銀色)を予め通しておきます。



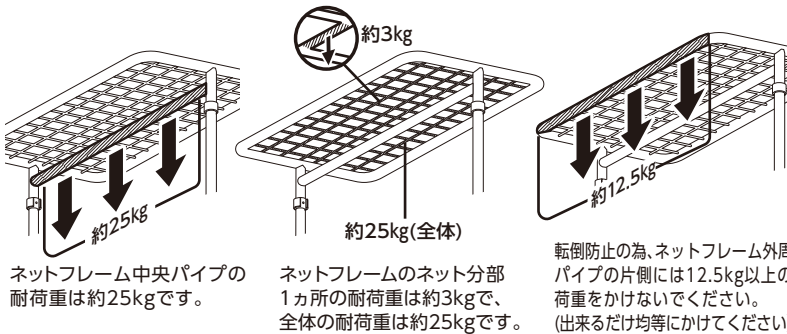
組み立てた脚部を横に寝かせ、脚部に①サイドバーにネットフレーム、②カラー小(銀色)に通したボルトの順に取り付け、手で軽く締めてから、付属の六角レンチを使って固定します。



**ご注意**  
必ず脚部にネットフレームを先に取り付けてからカラー小(銀色)を通したボルトを差し込んでください。  
※ネットフレームの穴にカラー小(小)だけ入れると取り出せなくなります。ご注意ください。

各部分の耐荷重

※ネットフレームのネット部分以外の耐荷重は分布荷重です。



TERAMOTO 株式会社 テラモト

本社 〒550-0012 大阪市西区立売堀3丁目5-29 TEL 06(6541)3333 FAX 06(6531)2323  
東京本社 〒272-0142 千葉県市川市欠真間1丁目8-23 TEL 047(358)1151 FAX 047(358)7658  
名古屋支店 TEL 052(324)8331 FAX 052(324)8335 横浜営業所 TEL 045(958)1370 FAX 045(958)1371  
札幌営業所 TEL 011(862)5901 FAX 011(862)1944 広島営業所 TEL 082(239)1551 FAX 082(239)1552  
仙台営業所 TEL 022(236)9395 FAX 022(236)8190 福岡営業所 TEL 092(433)7515 FAX 092(433)7565  
埼玉営業所 TEL 048(669)3115 FAX 048(669)3118

お客様相談室 TEL 0120-581-298  
受付時間 9:30~12:00、13:00~17:00月曜~金曜(祝日を除く)

ホームページアドレス <https://www.teramoto.co.jp/>

