

取扱説明書 StoreStyle (ストアスタイル) 傘立Line (ライン) 12カード UB-271-112-0


このたびは「StoreStyle傘立Line12 カード」をお買い上げいただきまして誠にありがとうございます。
安全にお使いいただくため、ご使用前に本書をよくお読みの上、正しくお使いください。
また、お読みになった後は大切に保管してください。

⚠️ ご注意 ケガや故障などのトラブルを避けるためにも下記の注意事項を必ずお守りください。

- 傘立以外の用途に使用しないでください。
- 製品にもたれかかったり、腰をかけたりしないでください。本体が倒れてケガをする恐れがあります。
- 本体が水平に保てる場所でご使用ください。凹凸の多い場所や傾斜面では、本体のゆがみなど、使用上支障をきたす恐れがあります。
- 設置場所については、通行の妨げにならないようにしてください。製品と接触してケガや事故などの原因となります。
- 直射日光を避けてください。変形・変質の恐れがあります。
- 火気に近づけないでください。変形・変質の恐れがあります。
- 製品の上に物を乗せないでください。故障や破損の原因となり、また物が落下した場合にケガをする恐れがあります。
- 製品の分解・改造は絶対にしないでください。
- 傘がかかっている状態で、移動や運搬はしないでください。
- 鍵がかかっている状態で、無理に傘を引き抜かないでください。
- 傘のグリップが極端に太いものや特殊な加工の施されたものなど、形状によっては、一部使用できない傘があります。

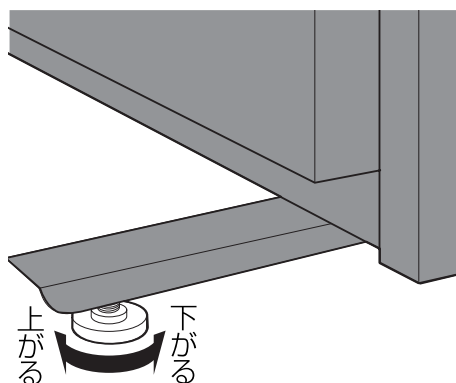
TERAMOTO 株式会社 テラモト

本社 〒550-0012 大阪市西区立売堀3-5-29 TEL 06 (6541) 3333 FAX 06 (6531) 2323
東京本社 〒272-0142 千葉県市川市欠貫1-8-23 TEL 047 (358) 1151 FAX 047 (358) 7658
名古屋支店 TEL 052 (324) 8331 FAX 052 (324) 8335 横浜営業所 TEL 045 (958) 1370 FAX 045 (958) 1371
札幌営業所 TEL 011 (862) 5901 FAX 011 (862) 1944 広島営業所 TEL 082 (239) 1551 FAX 082 (239) 1552
仙台営業所 TEL 022 (236) 9395 FAX 022 (236) 8190 福岡営業所 TEL 092 (433) 7515 FAX 092 (433) 7565
埼玉営業所 TEL 048 (669) 3115 FAX 048 (669) 3118
ホームページアドレス <http://www.teramoto.co.jp/>



アジャスターの調整方法

※設置される際には、必ずアジャスターの調整を行ってください。



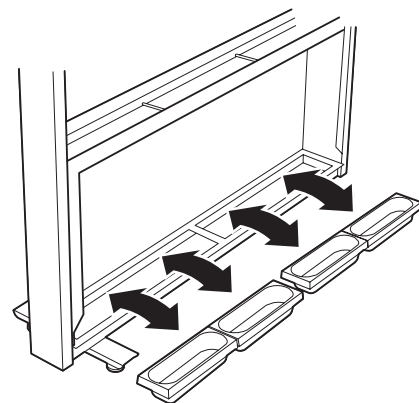
本体を少し持ち上げながら、底に付いているアジャスターを回し、本体が水平になる様に調整します。

⚠️ ご注意

- アジャスター調整は必ず二人以上で行ってください。
- アジャスター調整の際はアジャスターの下へ手指を入れないようご注意ください。

トレイの取り外し方

トレイは背面から簡単に取り出せます。

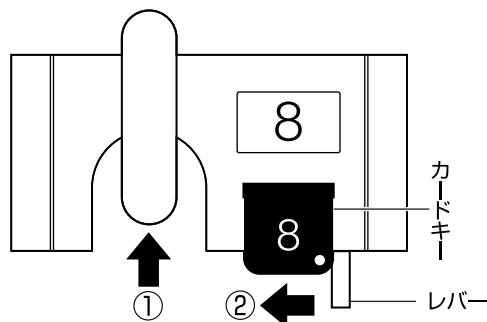


カギの使用法


カギの使用は以下の手順で簡単に行えます。

カギのかけ方

- ①傘をセットする
- ②レバーを左端まで移動する
- ③カードキーを抜く

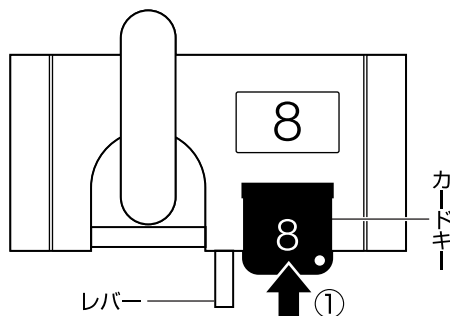


左記の手順ですべてのユニットに、カードキーを差し込んでロックを解除してください。
※カードキーは、初回に使用するカードとは別に、スペア用として2枚付属しています。
スペアのカードキーは、鍵の紛失時に補充するためのものです。大切に保管してください。



カギのあけ方

- ①カードキーを奥まで差し込む
※レバーが動きにくい場合は傘を持ち上げてください。



マスターカードキーは、すべてのユニットのロックが解除できるカードキーです。
カードキーの紛失時や緊急時にご使用ください。
このマスターカードキーは傘立を管理される方が大切に保管ください。
※傘立1台につき3枚付属
万一、カードキーを紛失された場合は、別売の下記商品で作成することができます。

**カードロック傘立Ⅱ用
スペアカードキー作成器具**
品番/UB-270-100-0

作成器具本体1台、パンチ(大、小各1個)、スペアカード10枚、番号シール1枚付