

# Flexible System

フレキシブルシステム

## 取扱説明書

### FXベンダー

CL-374-330-0

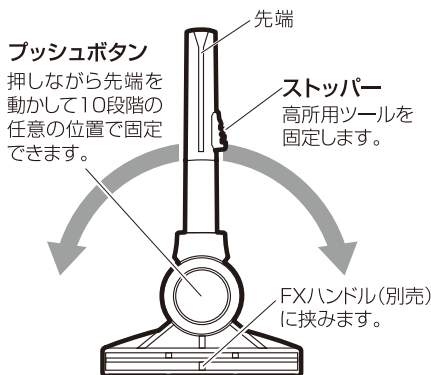
このたびは、「FXベンダー」をお買い上げいただきまして誠にありがとうございます。安全にお使いいただくため、ご使用前に本書をよくお読みの上、正しくお使いください。また、お読みになった後は大切に保管してください。

#### ⚠️ ご注意

- この製品は、別売のFXハンドルに取り付けてご使用ください。
- 故障の原因になりますので、無理に曲げたり強い負荷をかけないでください。
- FXベンダー脱着の際に指をつめたり等のケガをしないようご注意ください。
- 火気に近づけないでください。変形・変質の恐れがあります。
- 直射日光があたる場所に放置しないでください。変形・変質の恐れがあります。
- 製品の分解・改造は絶対にしないでください。
- 製品の用途以外の使用はしないでください。
- 乳幼児の手の届かない所に保管してください。

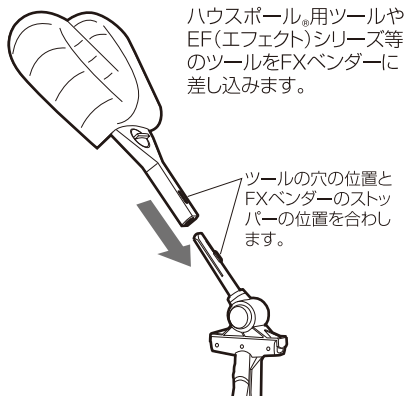
#### FXベンダーのお手入れ方法

- 付着した汚れは中性洗剤を含ませた柔らかい布などで、拭き取ってください。拭き取った後は洗剤や水気が残らない様になら拭きを行ってください。
- 溝の部分に溜まった汚れは、綿棒などで取り除いてください。

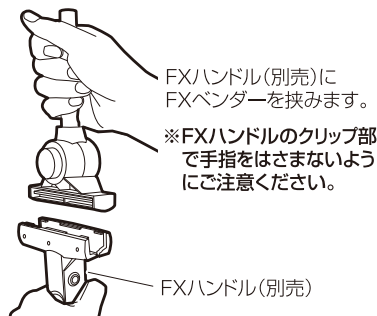


品質表示  
材質 ナイロン

#### 高所用ツールの取り付け方



#### FXハンドル(別売)への取り付け方



#### FXベンダー対応商品

##### EF(エフェクト)シリーズ

- EFフリーフィット
- EFモコモップスパイラルダストキャッチャーハンディ
- EFフレックスワイパーハンディ
- EFフレックススクイジーハンディ

##### ハウスボール®用ツール

- ハウスボール®アフロクリーン
- ハウスボール®芯入りモップ
- ハウスボール®ハートスィーパー
- ハウスボール®すみっこブラシ
- ハウスボール®マルチブラシ
- ハウスボール®ハートブラシ

##### その他

- ワイパーハンディ
- プロワイパー®R
- フェンシングスィーパー
- MM網戸ブラシ

**株式会社 テラモト**

本社 大阪市西区立売堀3-5-29  
東京本社 千葉県市川市久真間1-8-23

消費者相談室 06-6541-3396

受付時間 9:30~12:00, 13:00~17:00(月曜~金曜(祝日を除く))

ホームページアドレス <http://www.teramoto.co.jp/>

MADE IN JAPAN