

# 取扱説明書

## EFマルチモップ CL-744-028-0



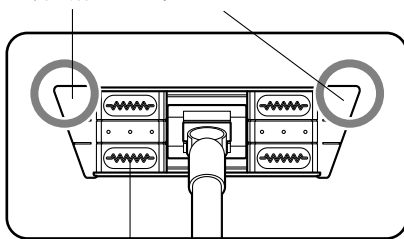
製品を安全にご使用いただくために次の項目を必ずお守りください。

- 振り回したり、先端部を人体に向けしないでください。ケガや目を傷つける恐れがあります。
- スベアの脱着時に手指をはさまないようにご注意ください。
- 火気の近くで使用しないでください。
- 清掃以外の用途には使用しないでください。
- ヘッドやが押さえつけられた状態での放置、または保管をしないでください。スポンジにクセが付く恐れがあります。

### 各部の名称と特長

#### ヘッド(コーナー部)

ヘッド前方が鋭角に張り出しているので、フロアのコーナーまで拭き掃除ができます。



#### ツメ

専用のダスターやシートを取り付ける際に使用します。

#### 柄

#### グリップ

握りやすく扱いやすい形状です。

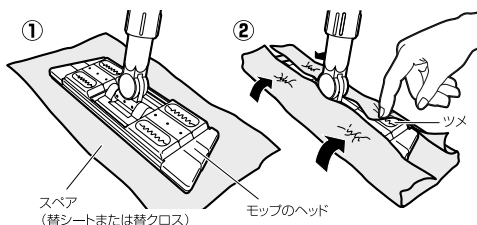
#### ヘッド(首部)

柄の角度が360度自在に動きます。

#### スポンジ

床面を傷つけないよう、ヘッドの裏には柔らかいスポンジを取り付けています。

### スベアの取り付け方

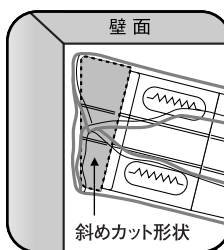


- ① 替シートを上げ、モップのヘッドを替シート中央に置きます。
- ② 替シートをヘッド4隅のツメへ押し込めばセット完了です。

### 使い方の例

#### すみっこも拭ける

ヘッドの形状により、普段はお掃除しづらい階段やお部屋の隅々までしっかりお掃除できます。



### 交換用のスベアがあります

替シートが残り少なくなった、また、替クロスがへたったら、つぎのスベアNo.と品名をお確かめの上、お買い求めください。

スベアNo.	品名
54	SPマルチモップ ダスター(20枚入) ※両面使用可能な替シートです。
55	SPマルチモップ 湿乾クロス(2枚入) ※両面使用し洗濯可能な替シートです。

**TERAMOTO 株式会社 テラモト**

本社 〒550-0012 大阪市西区立売堀3-5-29 TEL 06(6541)3333 FAX 06(6531)2323  
東京本社 〒272-0142 千葉県市川市欠貫1-8-23 TEL 047(358)1151 FAX 047(358)7658

札幌営業所 TEL 011(862)5901 FAX 011(862)1944 福岡営業所 TEL 092(574)2050 FAX 092(574)2888  
仙台営業所 TEL 022(236)9395 FAX 022(236)8190 埼玉事務所 TEL 048(669)3115 FAX 048(669)3118  
名古屋営業所 TEL 052(362)8115 FAX 052(362)0217 横浜事務所 TEL 045(958)1370 FAX 045(958)1371  
広島営業所 TEL 082(239)1551 FAX 082(239)1552

ホームページアドレス <http://www.teramoto.co.jp/>