

取扱説明書

カップ回収ボックス

DS-582-008-0

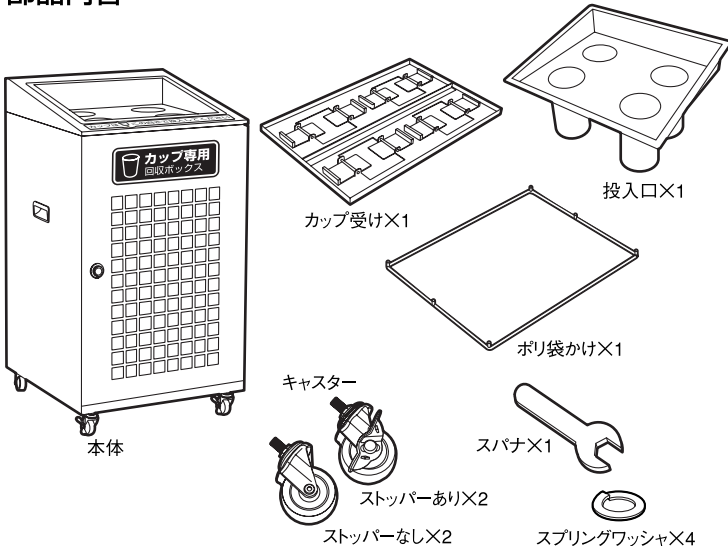
このたびは「カップ回収ボックス」をお買い上げいただきまして誠にありがとうございます。
安全にご使用いただくため、ご使用前に本書を良くお読みの上、正しくご使用ください。
また、お読みになった後は大切に保管してください。

⚠️ ご注意

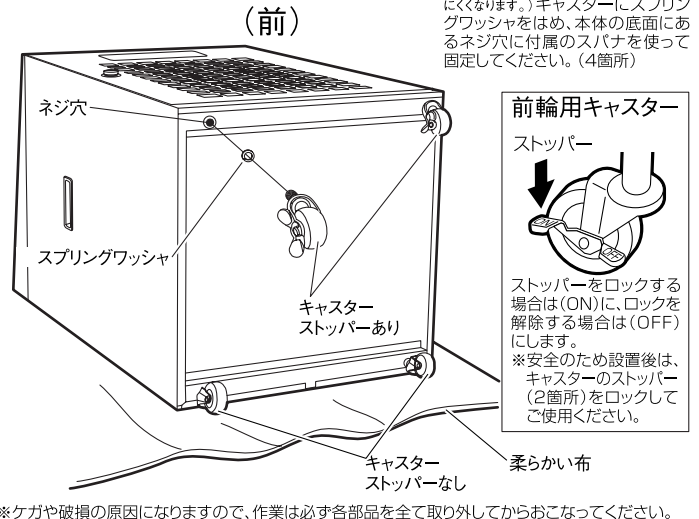
本品を安全にご使用いただくために次の項目を必ずお守りください。

- 火気の近くでは使用しないでください。
- 製品の用途以外の使用はしないでください。
- 乱暴な取扱いや不適切な設置はしないでください。故障や破損の原因になります。
- 製品をご使用する場合や作業（お手入れ、中容器の交換など）をする場合は手や指などはさんだり、ケガをしないようにご注意ください。
- 移動の際はキャスターのストッパーを解除してください。
転倒・破損の恐れがあります。
- 製品の天面に座ったり、昇ったりしないでください。
故障や破損の原因となり、またケガをする恐れがあります。
- 危険物を製品に近づけたり、投入しないでください。破損や火災の原因になります。
- 製品の分解・改造は絶対にしないでください。

部品内容

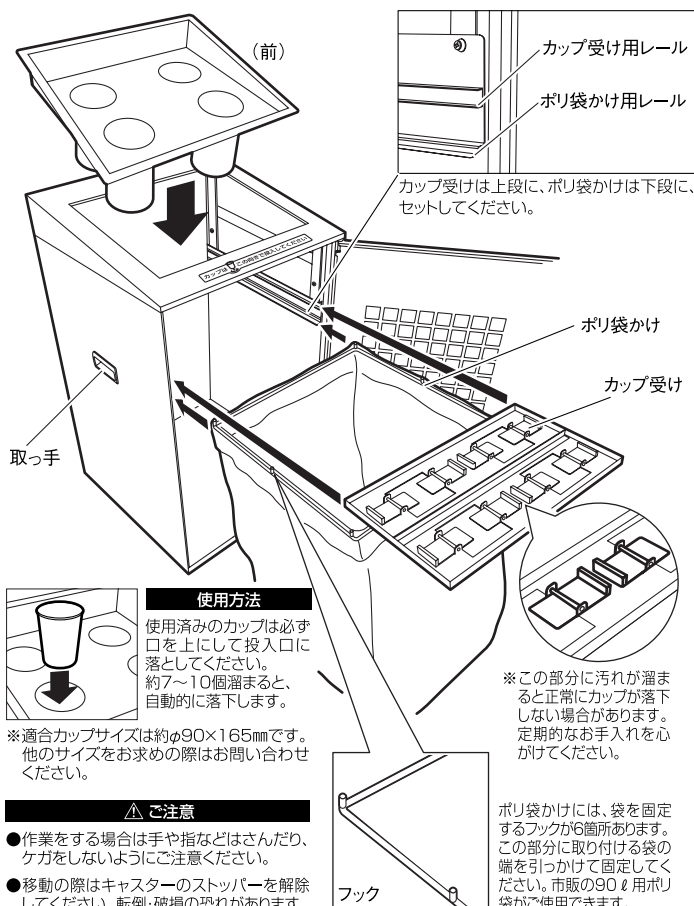


キャスターの取り付け方



セット方法

キャスター以外の部品は、セットされた状態で梱包されていますが、キャスターの取り付けや、お手入れの際は図の様に各部品を取り外しておこないます。再度、部品をセットする際に、投入口の向きとポリ袋かけとカップ受けの取り付け位置を確認してセットしてください。



お手入れ

本品はスチール（本体）、ステンレス（投入口、カップ受け、ポリ袋かけ）、樹脂（取っ手）などを使用しています。お手入れ方法は各部品によって異なりますのでご注意ください。

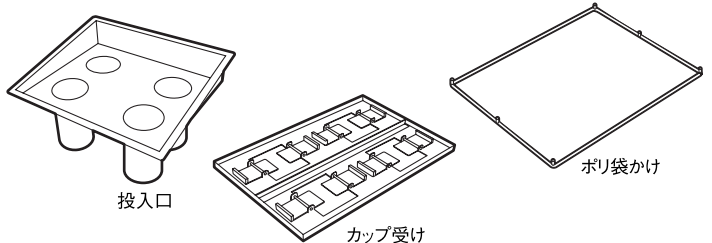
●スチール・樹脂部品のお手入れ

柔らかい布で拭いてください。汚れがひどい場合は、中性洗剤を水、またはぬるま湯で薄めたものを布に含ませ表面を拭きます。きれいに汚れが拭き取れた後、乾いた布でから拭きをして水気を取ってください。

※中性洗剤以外の洗剤や薬品などを使用したお手入れは、表面の劣化や、破損の原因になる恐れがありますのでご注意ください。

●ステンレス部品のお手入れ

水を掛けて布などで拭いてください。汚れがひどい場合は、中性洗剤を水、またはぬるま湯で薄めたものを布に含ませ表面を拭きます。きれいに汚れが拭き取れた後、乾いた布でから拭きをして水気を取ってください。



※シンナー類、クレンザー、金属たわし、ナイロンたわし、漂白剤はスチール、樹脂、ステンレスに問わず使用しないでください。

TERAMOTO 株式会社 テラモト

本 社 〒550-0012 大阪府西区立売堀3-5-29 TEL 06(6541)3333 FAX 06(6531)2323
東京本社 〒272-0142 千葉県市川市欠真1-8-23 TEL 047(358)1151 FAX 047(358)7658

名古屋支店 TEL 052(324)8331 FAX 052(324)8335 福岡営業所 TEL 092(433)7515 FAX 092(433)7565
札幌営業所 TEL 011(862)5901 FAX 011(862)1944 埼玉出張所 TEL 048(669)3115 FAX 048(669)3118
仙台営業所 TEL 022(236)9395 FAX 022(236)8190 横浜出張所 TEL 045(958)1370 FAX 045(958)1371
広島営業所 TEL 082(239)1551 FAX 082(239)1552

ホームページアドレス <http://www.teramoto.co.jp/>